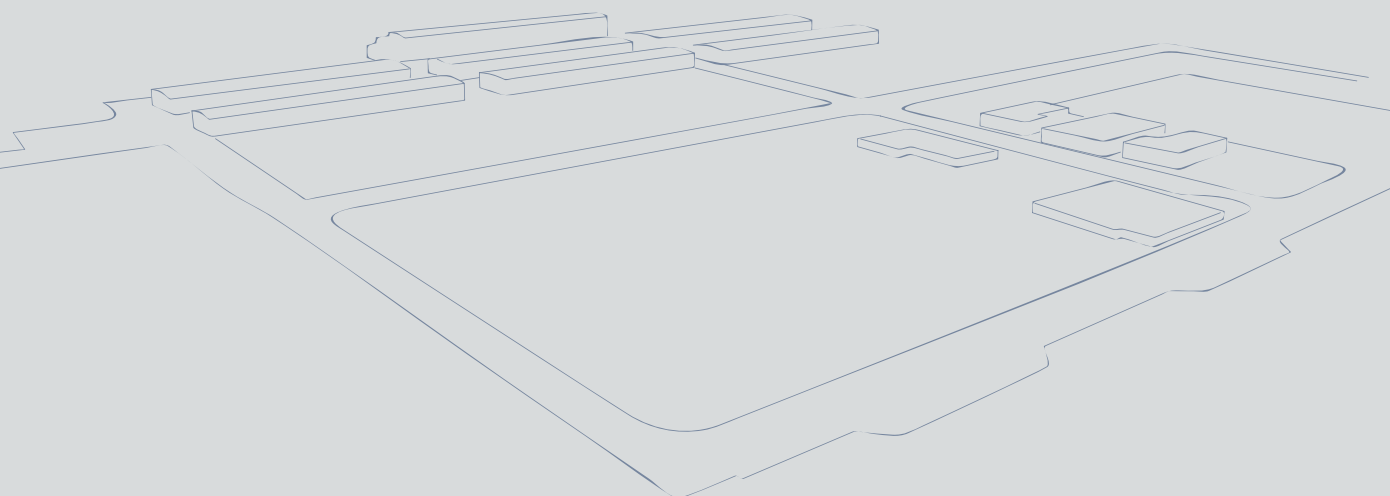


MEMORIA ANUAL 2011

Empresa Filial Fábricas y
Maestranzas del Ejército Chile



Índice


Carta del Gerente
General 04

Capítulo 1
Nuestra Empresa 06

Capítulo 2
Plan Estratégico 10

Capítulo 3
Estados Financieros 14

Capítulo 4
Informe de Auditores
Externos 28



Carta del Gerente General

Tengo la satisfacción de darles a conocer el balance y memoria anual de Arcomet S.A. correspondiente al año 2011, año que culmina para nosotros con sólidos resultados y buenas perspectivas futuras.

Durante el año 2011, seguimos comprometidos en cumplir con uno de nuestros principales objetivos: el mejoramiento continuo y generar valor en forma sostenida, para el beneficio de nuestros accionistas y trabajadores. Creo que hemos tenido éxito con esta estrategia y tengo la confianza que la Empresa y el valor creado continuará en aumento hacia el futuro, ya que, seguimos enfocados a través del mejoramiento en lograr que Arcomet S.A., se constituya como referente en el sector de la infraestructura de defensa nacional.

En el año 2011, las acciones desarrolladas estuvieron orientadas a estructurar un sólido balance y alta liquidez, ya que la utilidad obtenida pasa a convertirse en la segunda mayor registrada en la historia de la Empresa. Parte importante de este logro se basa en una política de mejoramiento continuo, en la gestión del control de costos, considerando que la Empresa basa su estrategia de negocios en el desarrollo y fortalecimiento de sus ventajas competitivas y sustentables en el largo plazo, tales como la oportunidad en la entrega y la calidad de los trabajos. Parte fundamental de estas ventajas son el conocimiento de sus procesos productivos, la especialización y experiencia de sus trabajadores y una saludable situación financiera que nos permite capturar las distintas oportunidades de negocio que se nos presentan.

La sólida posición financiera de la Empresa, no sólo se percibe a través de nuestra generación

de caja y alta liquidez, lo cual refleja nuestra capacidad para reaccionar de manera rápida y eficiente ante el mercado, sino que también en la forma de capitalizar las oportunidades que se presenten, razón por la cual continuamos optimistas acerca del año que viene.

Como resultado de lo anterior, nuestra Empresa tiene un perfil financiero sólido y está preparada para enfrentar las oscilaciones propias del mercado, ya que ha robustecido su posición en el negocio, potenciando las fortalezas y brindándole mayor dinamismo y competitividad para aprovechar mejor las oportunidades del mercado. Los resultados alcanzados validan la estrategia definida y permiten auspiciar su sustentabilidad en el corto y mediano plazo.

Los principales hitos que han permitido obtener este satisfactorio resultado, lo constituyen: a) El término de las obras realizadas en Haití para satisfacer los requerimientos de habitabilidad de las tropas de nuestro País en el exterior; b) La continuidad de los trabajos en los pozos de lavado y pabellón administrativo para la III Brigada Acorazada de Antofagasta y c) Como resultado de las alianzas y representaciones estratégicas y continuando con el apoyo directo a parte de las funciones que cumple el Ejército de Chile, la firma del contrato de instalaciones de almacenamiento en la zona norte del País, los cuales según nuestras normas de planificación consideran altos niveles estándares de calidad y seguridad en los trabajos que ejecuta.

En lo administrativo, podemos informar que ya se ha realizado la implementación y están en ejecución las pruebas de puesta en marcha del sistema ERP ORACLE, por lo que durante el ejercicio año 2012, nuestro sistema administrativo contable funcionará utilizando este software, facilitando así la consolidación de datos de los Estados Financieros con nuestro principal accionista FAMAE.

Estos logros, no habrían sido posible sin el apoyo profesional de los integrantes de Arcomet, a quienes en esta oportunidad hago público mis agradecimientos por sus esfuerzos, dedicación y responsabilidad en el cumplimiento de sus actividades.

Finalmente, quiero reconocer y agradecer en forma especial a nuestros accionistas y, a todos los miembros del Directorio, quienes han depositado su confianza en nuestra gestión, y han sido fundamentales en la obtención de los resultados de este ejercicio año 2011.

Estos logros, no habrían sido posible sin el apoyo profesional de los integrantes de Arcomet, a quienes en esta oportunidad hago público mis agradecimientos por sus esfuerzos, dedicación y responsabilidad en el cumplimiento de sus actividades.

Indalicio Gallardo Saldivia
Gerente General
Arcomet S.A.

Capítulo

1

Nuestra
Empresa

Crecimiento y consolidación de la empresa

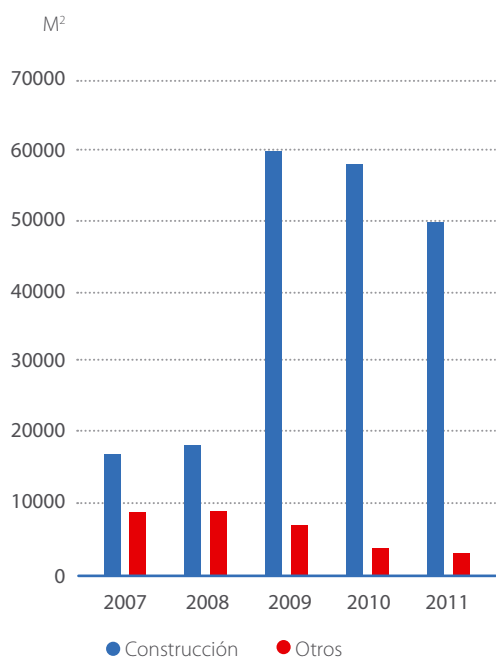
A sí como el año 2010, marcó y concretó un mayor crecimiento y consolidación definitiva de la Empresa, especialmente en lo referido a la ejecución de obras industriales relacionadas con el Diseño, Ingeniería, Control y Montaje de Estructuras Metálicas para el Mantenimiento y Almacenamiento de vehículos de combate a ruedas y orugas del Ejército de Chile, el año 2011 ratificó nuevamente el crecimiento de la empresa con la materialización de los proyectos III. Brigada Acorazada Antofagasta y Mejoramiento de las Condiciones de Habitabilidad de Haití, siendo este último de gran relevancia dado el desafío

asumido por la Empresa y la confianza depositada en nuestros profesionales, lo que se tradujo en la construcción de 55.000 m² en el país y la habilitación de 51 módulos dormitorios y baños, 3 cobertizos, 3 gimnasios y una cocina, en Haití, conforme a normas, especificaciones y plazos establecidos en los contratos correspondientes.

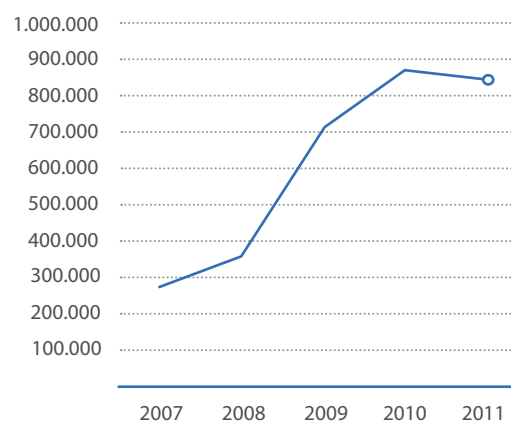
A continuación se puede observar gráficamente las superficies construidas y/o remodeladas por Arcomet S.A. durante el trienio 2009-2011.

El proyecto de Mejoramiento de las Condiciones de Habitabilidad de Haití se tradujo en la adquisición, instalación y habilitación de 51 módulos dormitorios y baños, 3 cobertizos, 3 gimnasios y una cocina, conforme a normas, especificaciones y plazos establecidos en los contratos correspondientes.

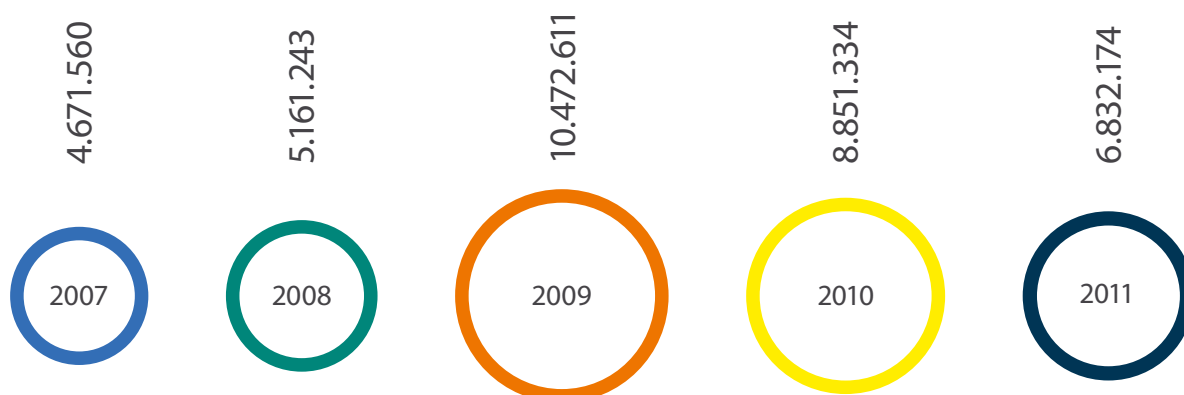
Superficies Construidas



Utilidades



Ventas Anuales



Resumen Financiero

	2011 M\$	2010 M\$
Ventas	6.832.174	8.851.334
Costo Ventas	5.560.443	7.573.941
Margen de Explotación	1.271.732	1.277.392
Utilidad	827.751	872.863
Patrimonio	2.903.540	2.678.525

Capítulo
2

Plan Estratégico

Plan Estratégico años 2009-2012

Proyectos como los anteriores entre otros desarrollados durante este período, permitieron demostrar las capacidades de la Empresa, adecuada relación Precio-Calidad y cumplimiento de los plazos estipulados en los Contratos, lo cual, sin duda posicionó a ARCOMET S.A. como una empresa referente en esta área de la construcción, alcanzando un alto prestigio por la calidad de los trabajos ejecutados.

De acuerdo a lo planificado en su oportunidad, durante el año 2011 se continuó con el desarrollo de una política de marketing destinada a buscar y participar de nuevos nichos de negocios, donde por experiencia, costos, ubicación de los proyectos y prioridades de la Institución Ejército de Chile, la Empresa aplicó integralmente sus ventajas comparativas en relación a otras empresas del sector, con el único objeto de obtener adecuadas rentabilidades para la empresa y considerables ahorros para nuestro principal cliente.

Lo anterior, junto al proyecto en desarrollo como III. Brigada Acorazada e instalaciones de almacenamiento de la zona norte, permiten proyectar un promisorio futuro, logrando un posicionamiento en la Institución Ejército de Chile que nos enorgullece, permitiendo de esta manera mantener y acrecentar nuestros esfuerzos en la venta de nuestros productos y servicios para continuar en la senda de desarrollo, conforme a las orientaciones de nuestros accionistas, como también, del Directorio de Arcomet S.A., a quienes agradecemos su apoyo y confianza depositada.

Dado el actual posicionamiento de la Empresa y considerando la revisión y retroalimentación de sus principales lineamientos estratégicos, a continuación se señalan los principales aspectos del Plan Estratégico para el periodo 2009-2012:

Misión

Conforme, con los Estatutos y de acuerdo a las orientaciones recibidas por parte de su Directorio, la sociedad tiene como objetivo:

“La comercialización, en cualquiera de sus formas, de productos Metal mecánicos, de toda clase de maquinarias, herramientas y artículos industriales y la prestación de servicios de asesoría comercial vinculada a esa actividad. Asimismo podrá realizar todos los negocios relacionados con el objeto social, incluidas la formación y participación en Sociedades con objetos afines. En otro ámbito, el objeto de la sociedad lo constituirá el desarrollo de la Ingeniería y de proyectos Metal mecánicos, la ejecución de los mismos, como también de Obras y Montajes Estructurales, Metal mecánicos y Electromecánicos y la prestación de servicios relativos a la Arquitectura, Ingeniería y Construcción Civil. (Resolución N° 2 de la Contraloría General de la República de Fecha 09.ENE.2003). Todo lo anterior, con carácter de complementario a las funciones de FAMAE”.

Visión de Futuro

Arcomet, con sus demostradas capacidades en el área de construcción, la flexibilidad de su orgánica, capaz de adaptarse a los constantes cambios tecnológicos y de los requerimientos de los potenciales clientes, contribuirá en forma decidida y activa al logro de los objetivos establecidos en sus Estatutos, adecuando especialmente sus capacidades técnicas de Ingeniería al logro de su objetivo mediato, como lo constituye la búsqueda de nuevos negocios y la generación de un adecuado nivel de capital de trabajo, que le permitan afrontar eficientemente los desafíos futuros.

Estrategia

Para materializar su misión y visión de futuro, considerando que sus capacidades productivas están dimensionadas para las actuales necesidades, la Estrategia que la Empresa ha adoptado es la de “Liderazgo en Costos, focalizada en el segmento del Ejército, a través del Comando de Infraestructura del Ejército, en lo general y de los Departamentos de Proyectos e Infraestructuras de las Unidades Operativas, en lo particular”.

Los atributos para esta estrategia son:

- Atención personalizada y conocimiento de los requerimientos del cliente, de manera de satisfacer cada una de sus necesidades.
- Continuar ofreciendo atractivos precios, dada la eficiencia en el control de los costos alcanzada por la empresa.
- Mantener y acrecentar la calidad del “Producto” ofrecido.
- Estricto cumplimiento de las cláusulas establecidas en los respectivos contratos.
- Adecuado y oportuno servicio Post – Venta.

Objetivos Generales

Para dar cumplimiento a su Misión, Visión de Futuro y Estrategia, se han definido los siguientes Objetivos Generales:

- Desarrollar los Proyectos necesarios para cooperar en las funciones de los DPI (Departamento de Proyectos de Infraestructura), participando en todas aquellas actividades relacionadas con el ciclo de vida de la infraestructura militar.
- Asesorar a los distintos organismos del Ejército de Chile, en todo lo relacionado con la elaboración y gestión de proyectos de infraestructura.
- Adquirir y acrecentar el conocimiento científico y tecnológico en áreas de su especialización acorde a los servicios y asesorías que se brinden.
- Brindar todo tipo de servicios que esté asociado, a los objetivos señalados precedentemente.

Capítulo
3

Estados
Financieros

Al 31 de Diciembre de

Activos	2011 M\$	2010 M\$
Circulante	4.604.593	5.224.319
Fijo	105.363	102.493
Otros	12.932	16.045
Total Activos	4.722.888	5.342.857

Al 31 de Diciembre de

Pasivos	2011 M\$	2010 M\$
Circulante	1.819.347	2.664.333
Largo Plazo	0	0
Patrimonio	2.903.541	2.678.525
Total Pasivos	4.722.888	5.342.857

	Diciembre 2011 M\$	Diciembre 2010 M\$
Ventas	6.832.175	8.851.334
Costo Ventas	-5.560.443	-7.573.941
Margen de Explotación	1.271.732	1.277.392
Gastos de Administración	-334.864	-310.522
Resultado Operacional	936.868	966.871
Resultado no Operacional	82.074	60.803
Resultado Antes de Impuestos	1.018.942	1.027.674
Impuesto a la Renta	-191.191	-154.811
Resultado del Ejercicio	827.751	872.863

Notas a los estados financieros

Nota 1 Composición del Capital de la Sociedad

Con fecha 03.JUL.2003, según consta en escritura de compraventa, SERMINSA S.A. vende, cede y transfiere 24 acciones a FUNDAC S.A. quedando en consecuencia la conformación de la sociedad y el capital de la siguiente forma:

Suscriben	%	Cantidad Acciones
FAMAE	99,65%	6.976
FUNDAC S.A.	0,35%	24
Total	100%	7.000

Nota 2 Resumen de los principales criterios contables aplicados

a. General

Los Estados Financieros al 31 de diciembre de 2011, han sido preparados de acuerdo a los **Principios de Contabilidad Generalmente Aceptados** en Chile e instrucciones impartidas por la Superintendencia de valores y Seguros de Chile

b. Corrección Monetaria

Los Estados Financieros han sido corregidos monetariamente con el objeto de reflejar los efectos de las variaciones en el poder adquisitivo de la moneda en los respectivos periodos.

Para esto se han aplicado las disposiciones vigentes que establecen que los activos y pasivos no monetarios al cierre de cada ejercicio y el capital propio inicial y sus variaciones, deben actualizarse con efecto en los resultados de acuerdo a los índices oficiales del Instituto Nacional de Estadística, los que dan origen a un 3,9% se han corregido y financieramente se rebajaron de la Renta líquida imponible de acuerdo a instrucciones de la Auditoría Interna. Las cuentas de ingresos y gastos del estado de resultado se presentan a sus valores históricos.

Nota 3 Disponible

Saldo Conciliación de Cuenta Banco, al 31.12.2011:	M\$
1. Banco Santander – Santiago cuenta en pesos	379.414
Cheques Girados y no Cobrados	-16.239
2. Banco Santander - Santiago, moneda extranjera	19.441
3. Banco Crédito e Inversiones cuenta en pesos	40.241
4. Banco Crédito e Inversiones, moneda extranjera	5.480
Total Disponible al 31.12.2011	428.337

Nota 4 Depósito a Plazo Fijo Moneda Nacional

Depósitos a favor de Arcomet S.A. tomados, en Banco Santander – Santiago y Banco BCI, plazo indicado en detalle:

Banco	Tasa	Tiempo	Vencimiento	Monto M\$
Santander	0,47	31	10.01.2012	603.360
	0,48	30	05.01.2012	14.767
	0,49	30	27.01.2012	703.430
	0,48	31	30.01.2012	301.488
BCI	0,51	35	03.02.2012	1.350.614
Intereses no Devengados				-12.871
Total Depósito a Plazo Fijo al 31.12.2010				2.960.788

Nota 5 Documentos por Cobrar

Efectivos	M\$
Boleta de Garantía, Banco Santander	600
Boleta de Garantía, Banco Santander	4.046
Garantía a Port o Let por Arriendo Baño	300
Total Documentos por Cobrar al 31.12.2011	4.946

Nota 6 Deudores por Ventas

Corresponde a Proyectos que se encuentran terminados facturados y por facturar:

Por Facturar		M\$
Pavimentación III B.A.	\$ 31.652	
Pozos de Lavado	\$ 285.193	
Reconstrucción Los Ángeles	\$ 113.336	430.181
Facturado		
Construcción Edificio Homogenizado		14.999
Total Deudores Por Venta 31.12.2011		445.180

Nota 7 Cuentas por Cobrar Empresas Relacionadas

	M\$
Factura N° 29607 FAMA E	18.272
Factura N° 29609 FAMA E	121.122
Se Deduce:	
(FC/29607; 2.84*US\$ 34850)	(99)
(FC/29609; 2.84*US\$ 231.016,32)	(656)
Total Deudores por cobrar Emp. Relacionadas 31.12.2011	138.639

Nota 8 Impuestos por Recuperar

Detalle	M\$
Crédito Fiscal	
Facturas de Compra Diciembre 2011 80.908	
IVA Débito Fiscal	52.124
Facturas de Ventas Diciembre 2011 (28.784)	
PPM Enero a Diciembre 2011	179.373
Provisiona Fondos Pago por Impuesto Renta	
Crédito SENCE	542
Impuesto por Recuperar al 31.12.2011	232.039

Nota 9 Obras en Construcción

Corresponde a Inversiones y Gastos efectivos realizados en las obras en construcción, que se indican, las que se encuentran en ejecución al 31.12.2011

Obras en Ejecución	M\$
Proyectos Zona Norte (P. Lavado)	122.558
Proyecto Polvorines (PLV)	272.856
Total Obras en Ejecución al 31.12.2011	395.414

Nota 10 Activo Fijo

Los Activos Fijos han sido corregidos monetariamente de acuerdo a la variación indicada en nota 2 b), la depreciación se consideró mediante el Método Directo y de acuerdo al siguiente detalle:

Detalle	Valor Neto del Bien M\$	Depreciación Ejercicio M\$	Saldo Neto del Activo M\$
Maquinarias y Equipos	119.586	-28.247	91.339
Muebles y Útiles	8.681	-4.493	4.188
Equipos Computacionales	13.777	-3.941	9.836
Total Activo Fijo al 31.12.2011	142.044	-36.681	105.363

Nota 11 Otros Activos

Inversiones en Otras Sociedades

Las inversiones en otras sociedades corresponden a la cantidad de 8.999.699 acciones de S2T.

	M\$
Total Inversión en otras Sociedades 01.01.2011	11.037
Corrección Monetaria 3,9%	430
Total Inversión en otras Sociedades 31.12.2011	11.467

Licencias de Programas Computacionales

	M\$
Programas y Licencias Computacionales	4.799
Corrección Monetaria al 31.12.2010	227
Amortización al 31.12.2010	-3.561
Total de Licencias de Programas Computacionales al 31.12.2011	1.465

	M\$
Total Otros Activos al 31.12.2011	12.932

Nota 12 Cuentas por Pagar Empresas Relacionadas

Detalle	M\$
Factura N°6.200 de fecha 30.12.2011	
Auditoría de los Estados Financieros año 2011 conformidad a FECU Junio-Diciembre 2011 (132 UF a \$22.217,12)	2.933
Total Cuentas por Pagar al 31.12.2011	2.933

Nota 13 Provisiones

Las provisiones del Pasivo Circulante están compuestas por las siguientes partidas:

	M\$
Provisión de servicio post ventas para Proyectos Ejecutados	1.633.648
Total Provisiones al 31.12.2011	1.633.648

Nota 14 Retenciones

Las Retenciones del Pasivo Circulante están compuestas por las siguientes partidas:

	M\$	M\$
PPM por Pagar sobre Neto de Venta Dic. 3% sobre 151.493.842		4.545
Fondos de Pensiones e Inst. de Salud	1.868	
Administradora de Fondos de Pensiones	5.352	7.220
Impuesto único a los trabajadores con Contrato (Remuneraciones mes Diciembre 2011)		2.260
Impuesto 2da. Categoría 10% Profesionales (Boletas de Honorarios mes Diciembre 2011)		390
Total de Retenciones al 31.12.2011		14.415

Nota 15 Otros Pasivos Circulantes

Anticipos Facturados	M\$
Indemnización por años de servicios del personal con contrato indefinido al 31.12.2011. (Cálculo efectuado de acuerdo a la fechas de inicio de los Contratos)	16.978
Total Otros Pasivos Circulantes al 31.12.2011	16.978

Nota 16 Impuesto a la Renta

	M\$
Provisión Impuesto a la Renta Comercial 2011	
Año Tributario 2011	191.191
Total Impuesto a la Renta al 31.12.2011	191.191

Nota 17 Impuesto a la Renta

Según el Balance General, el Patrimonio neto positivo asciende a la suma de \$2.903.540.950.- El capital propio inicial positivo al 01.01.11. se encuentra corregido monetariamente por IPC positivo 3,9%.

	M\$
Capital suscrito y pagado	2.075.790
Utilidad del Ejercicio 31.12.2011	827.751
Total del Patrimonio al 31.12.2011	2.903.541

Nota 18 Ingresos de Explotación

	M\$
Proyectos Ejecutados y Facturados al 31.12.2011	6.832.175
Proyectos Ejecutados al 31.12.2011	6.832.175

Nota 19 Costos de Explotación

	M\$
Costo Proyectos Ejecutados al 31.12.2011	-5.540.137
Depreciación 60% S/ 33.426.504	-20.306
Total Costos de Explotación al 31.12.2011	-5.560.443

Nota 20 Gastos de Administración y Ventas

	M\$
Depreciación	-13.537
Gastos Personal	-236.515
Gastos Operacionales	-43.338
Gastos Administrativos	-35.657
Gastos Vehículos	-5.816
Total Gastos Administración y Ventas al 31.12.2011	-334.863

Nota 21 Ingresos Financieros

	M\$
Intereses por toma de depósitos a plazo fijo en el Mercado Financiero (Enero a diciembre de 2011)	74.543
Intereses devengados	3.466
Total Ingresos Financieros al 31.12.2011	78.009

Nota 22 Ingresos Fuera de Explotación

	M\$
Venta no referida al giro, venta camioneta	5.818
Costo Venta no Referida al Giro	-1.233
Mermas y Castigos	-624
Regulariza Indemnización año 2010 (Auditoría Externa)	28.953
Ingresos Fuera de Explotación al 31.12.2011	32.914

Nota 23 Gastos Financieros

	M\$
Gastos Bancarios	-2.122
Pólizas de Seguros	-15.993
Gastos IVA no Recuperable	-7.747
Total Gastos Financieros al 31.12.2011	25.862

Nota 24 Corrección Monetaria

Detalle	Débito M\$	Crédito M\$
Activos Fijos		3.880.664
Obras en Construcción		2.094.173
Cuenta por Cobrar		258.600
PPM		2.005.936
Acciones de S2T		430.431
Diferencia de Cambio		82.123.834
Sub total		90.793.638
Revalorización del Capital Propio 31.12.2011	93.781.387	
Pérdida Corrección Monetaria al 31.12.2011		2.987.749
Totales iguales	93.781.387	93.781.387

Nota 27 Resultado del Ejercicio

	M\$
Resultado del Ejercicio al 31.12.2011	827.751

Indicadores Financieros

Liquidez

Circulante

Activo circulante	= \$4.604.593.142	2,53
Pasivo circulante	= \$1.819.346.889	

Apalancamiento

Deuda total	= \$1.819.346.889	0,39
Activos totales	= \$4.722.887.434	

Rentabilidad

Utilidades	= \$827.751.242	12,12%
Ventas	= \$6.832.174.660	

Composición de Arcomet S.A.

Durante el año 2011, la Filial estuvo compuesta por el siguiente personal:

Directorio:

Presidente del Directorio:	CRL. Juan Vidal García-Huidobro
-----------------------------------	---------------------------------

Directores:	GDD. Ricardo Hargreaves Butron TCL. Reinaldo Jara Yáñez TCL. Carlos Felipe Parot Boragk
--------------------	---

Inspectores de Cuentas:	Señor Rodrigo del Portillo Briones Señor René Manzano Aguilar
--------------------------------	--

Administración:

Gerencia General	Gerente General	Indalicio Gallardo Saldivia
Asesor Jurídico	Abogado	Macarena Arancibia Clavel
Auditoría Interna	Auditor	Susana Castillo Gallegos
Departamento Contabilidad	Contador Asistente Contador Digitador Contable	Sergio Varela Morales Ruth Carrasco Palma Mery Furniel Floto
Departamento Administración	Jefe Administrativo Administrativo	Jorge Trigo Vergara Pamela Bastías González
Departamento Técnico	Gerente de Operaciones	Arquitecto Munir Razazi Kauak
	Subgerente de Operaciones Zona Norte	Ingeniero Constructor Rodrigo Arévalo Guajardo
	Jefe Administrativo Zona Norte	Técnico en Construcción Iván Santibañez Campos
	Zona Centro	Constructor Civil Juan Carlos Jara Vergara Arquitecto Francesca Cavallar Leiva
	Haití	Supervisor Alfredo Duhalde Stukrath Técnico en Construcción Marcos Santibañez Campos Técnico Eléctrico José Seguel Echeverría
	Experto en Prevención de Riesgos	Domingo Dighero Quintana
Departamento Informática		Ingeniero en Informática Marianela Soto Ahumada
Recepción		Marisol Valenzuela Gutierrez

Capítulo
4

Informe de
Auditores
Externos
Independientes

Santiago, 3 de febrero de 2012

Señores Accionistas y Directores
Arcomet S.A.

Hemos efectuado una auditoría al balance general de Arcomet S.A. al 31 de diciembre de 2011 y a los correspondientes estados de resultados y de flujos de efectivo por el año terminado en esa fecha. La preparación de dichos estados financieros (que incluyen sus correspondientes notas), es responsabilidad de la Administración de Arcomet S.A. Nuestra responsabilidad consiste en emitir una opinión sobre estos estados financieros, con base en la auditoría que efectuamos. El Análisis Razonado y los Hechos Relevantes adjuntos no forman parte integral de estos estados financieros, por lo tanto este informe no se extiende a los mismos. Los estados financieros de Arcomet S.A. por el año terminado al 31 de diciembre de 2010, fueron auditados por otros auditores, quienes emitieron una opinión sin salvedades sobre los mismos en su informe de fecha 28 de febrero de 2011.

Nuestra auditoría fue efectuada de acuerdo con normas de auditoría generalmente aceptadas en Chile. Tales normas requieren que planifiquemos y realicemos nuestro trabajo con el objeto de lograr un razonable grado de seguridad que los estados financieros están exentos de representaciones incorrectas significativas. Una auditoría comprende el examen, a base de pruebas, de las evidencias que respaldan los montos e informaciones revelados en los estados financieros. Una auditoría comprende, también, una evaluación de los principios de contabilidad utilizados y de las estimaciones significativas hechas por la Administración de la Sociedad, así como una evaluación de la presentación general de los estados financieros. Consideramos que nuestra auditoría constituye una base razonable para fundamentar nuestra opinión.

En nuestra opinión, los estados financieros al 31 de diciembre de 2011 presentan razonablemente, en todos sus aspectos significativos, la situación financiera de Arcomet S.A. al 31 de diciembre de 2011 y los resultados de sus operaciones y sus flujos de efectivo por el año terminado en esa fecha, de acuerdo con principios de contabilidad generalmente aceptados en Chile.

Como se indica en nota 19, a partir del 1 de enero de 2012, la Sociedad adoptará como principios de contabilidad generalmente aceptados las Normas Internacionales de Información Financiera (NIIF).



Jorge Melillán Martínez
9.128.499-5

Empresa Filial Fábricas y Maestranzas del Ejército Chile

Edición y Coordinación
Arcomet Famae

Diseño y Producción
Dzero comunicación
www.dzero.cl

Fotografía
Archivo Arcomet

Impresión
Procolor



CASA MATRIZ

Av. Ejército 353 Santiago

Teléfono (56 2) 671 4456

Fax (56 2) 673 2370

www.arcomet.cl