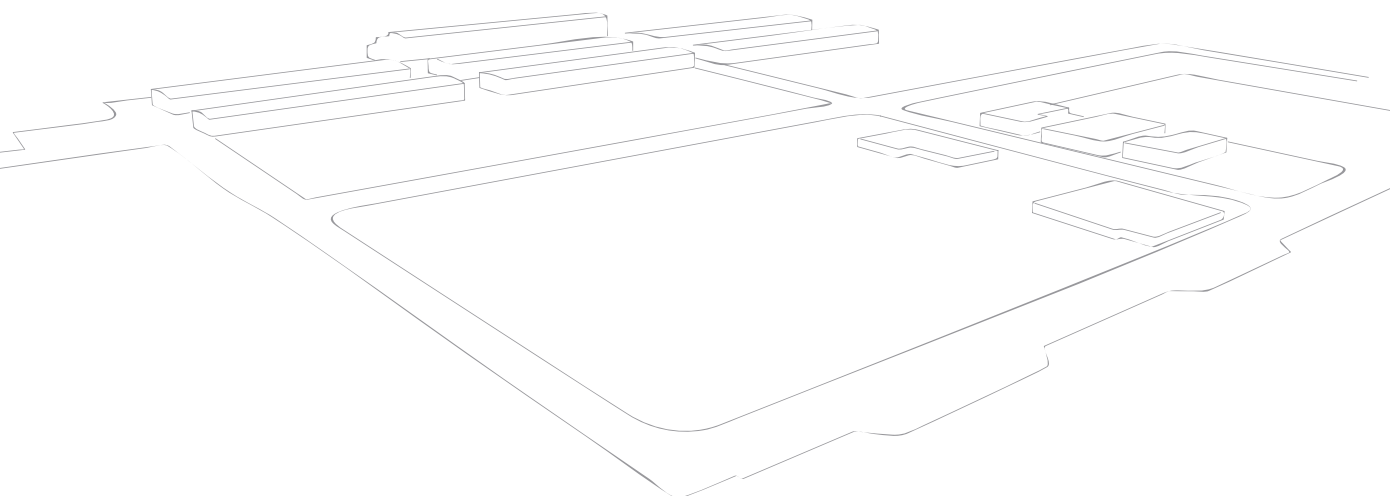




Empresa Filial Fábricas y  
Maestranzas del Ejército Chile

# MEMORIA ANUAL **2010**



# | Índice

Carta del Gerente  
General **04**

Capítulo I  
Nuestra Empresa **06**

Capítulo II  
Plan Estratégico **10**

Capítulo III  
Estados Financieros **14**

Capítulo IV  
Informe de Auditores  
Independientes **28**

# Carta del Gerente General

ARCOMET durante el año 2010, desde el punto de vista de su misión, ha continuado gestionando su planificación estratégica tendiente a alcanzar los objetivos en ella planteada. Es así que a través del monitoreo y del mejoramiento continuo de sus procesos, la empresa ha logrado constituirse como referente en el sector de la infraestructura de defensa, por sus propuestas de elevado nivel, infraestructura con estándares de calidad y aprovechando las capacidades locales existentes, lo que ha permitido satisfacer las necesidades del Ejército de Chile, su principal cliente, especialmente en esta etapa de su modernización.

Por otra parte se continuó potenciando el desarrollo de capacidades estableciendo acuerdos, alianzas y representaciones con empresas e instituciones proveedoras y subcontratistas, lo que significó obtener ventajas comparativas, con respecto a otras empresas del giro, permitiendo atender en forma oportuna los distintos requerimientos institucionales.

Todo lo anterior permitió materializar durante el año 2010 variados proyectos de infraestructura, como son: boxes de almacenamiento de vehículos pesados, patio de maniobras y pistas de carrero, como también, la construcción de edificios especiales para homogenizado y extracción de solventes.

Un hito importante y muy significativo fue el apoyo a las Unidades desplegadas en Haití, donde se iniciaron obras que permitirán satisfacer los requerimientos de habitabilidad de las tropas de nuestro país en el exterior, apoyando en forma directa, a parte del trabajo que cumple el Ejército de Chile.

Junto a lo anterior ARCOMET dio énfasis en la oportunidad de la entrega de sus obras, en la mantención de la calidad de sus trabajos, como asimismo en la seguridad de sus trabajadores.

Desde la perspectiva financiera durante el 2010, ARCOMET continuó su crecimiento con respecto a años anteriores, consolidando su situación, lo cual quedó reflejado al incrementar sus utilidades para el presente ejercicio, en un 20% con respecto al 2009. El logro obtenido fundamentalmente se obtuvo gracias a una adecuada gestión de sus costos y una contención en el gasto corriente.

Un desafío importante para el próximo año en el marco del mejoramiento continuo, es la implementación y puesta en marcha, de un sistema de gestión (ERP) de la empresa ORACLE, mismo utilizado por nuestra matriz FAMAE, con la finalidad de optimizar nuestros procesos, homogenizar datos y facilitar la consolidación de los estados financieros junto a los de FAMAE.



Todos estos avances, tanto en lo operativo como administrativo se han cristalizado derivado del esfuerzo conjunto y colaboración mutua, del personal ejecutivo y administrativo de la empresa, a quienes en esta oportunidad hago un reconocimiento por su abnegado trabajo.

Finalmente, y en forma especial quiero agradecer la labor y el continuo apoyo de los miembros del Directorio otorgado en forma permanente, a la gestión del Gerente General y en lo particular al desarrollo de la Empresa.

**Un hito importante y muy significativo fue el apoyo a las Unidades desplegadas en Haití, donde se iniciaron obras que permitirán satisfacer los requerimientos de habitabilidad de las tropas de nuestro país en el exterior, apoyando en forma directa, a parte del trabajo que cumple el Ejército de Chile.**

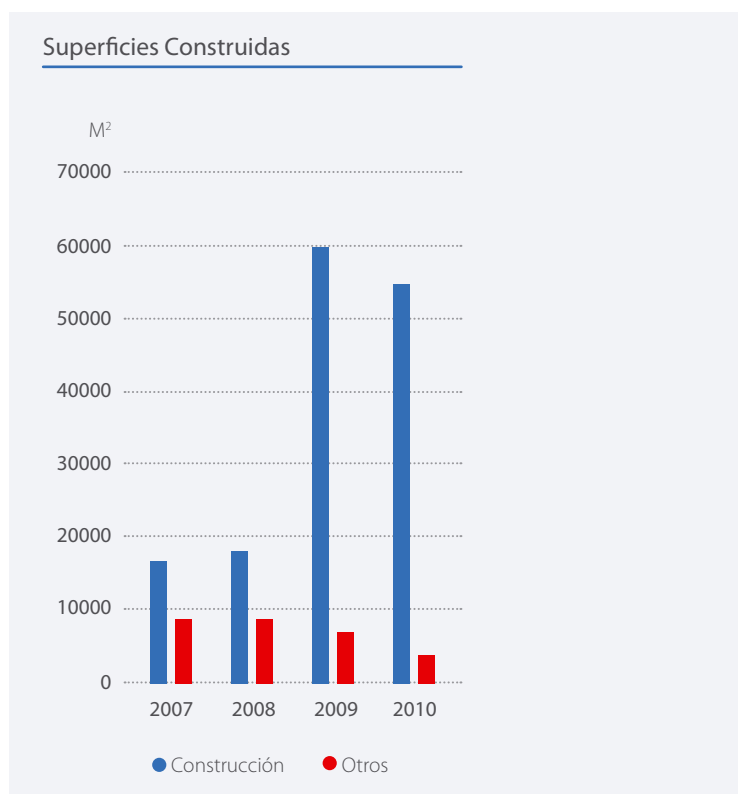
Indalicio Gallardo Saldivia  
Gerente General  
Arcomet S.A.

Capítulo | **Nuestra**  
**1** | **Empresa**

# Crecimiento y consolidación de la empresa

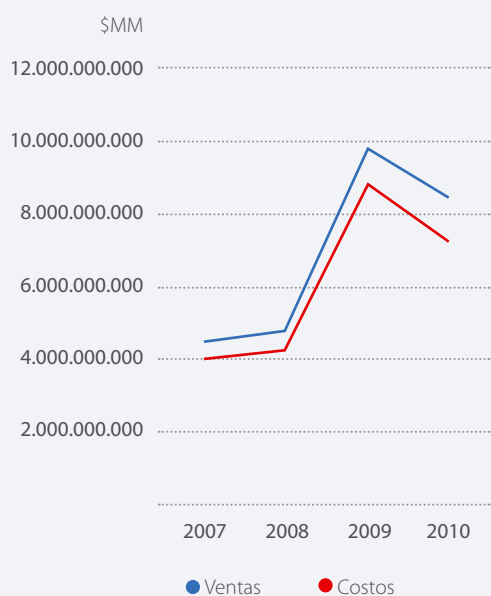
Así como el año 2009, marcó y concretó un mayor crecimiento y consolidación definitiva de la Empresa, especialmente en lo referido a la ejecución de obras industriales relacionadas con el Diseño, Ingeniería, Control y Montaje de Estructuras Metálicas para el Mantenimiento y Almacenamiento de vehículos de combate a ruedas y orugas del Ejército de Chile, el año 2010 ratificó nuevamente el crecimiento de la empresa con la materialización de los proyectos III. Brigada Acorazada Antofagasta y Mejoramiento de las Condiciones de Habitabilidad de Haití, siendo este último de gran relevancia dado el desafío asumido por la Empresa y la confianza depositada en nuestros profesionales, lo que se tradujo en la construcción de 55.000 m<sup>2</sup> en el país y la habilitación de 51 módulos dormitorios y baños, 3 cobertizos, 3 gimnasios y una cocina, en Haití para distintos usos conforme a normas, especificaciones y plazos establecidos en los contratos correspondientes.

A continuación se puede observar gráficamente las superficies construidas y/o remodeladas por Arcomet S.A. durante el trienio 2008-2010.

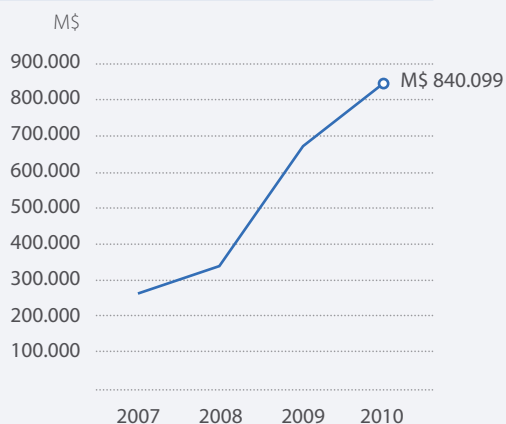


De acuerdo a lo planificado en su oportunidad, durante el año 2010 se continuó con el desarrollo de una política de marketing destinada a buscar y participar de nuevos nichos de negocios, donde por experiencia, costos, ubicación de los proyectos y prioridades de la Institución Ejército de Chile, la Empresa aplicó integralmente sus ventajas comparativas en relación a otras empresas del sector.

### Ventas y Costos



### Utilidades



Los proyectos realizados durante el año 2010, permitieron demostrar las capacidades de la Empresa, adecuada relación Precio-Calidad y cumplimiento de los plazos estipulados en los Contratos, lo cual, sin duda posicionó a ARCOMET S.A. como una empresa referente en esta área de la construcción, alcanzando un alto prestigio por la calidad de los trabajos ejecutados.

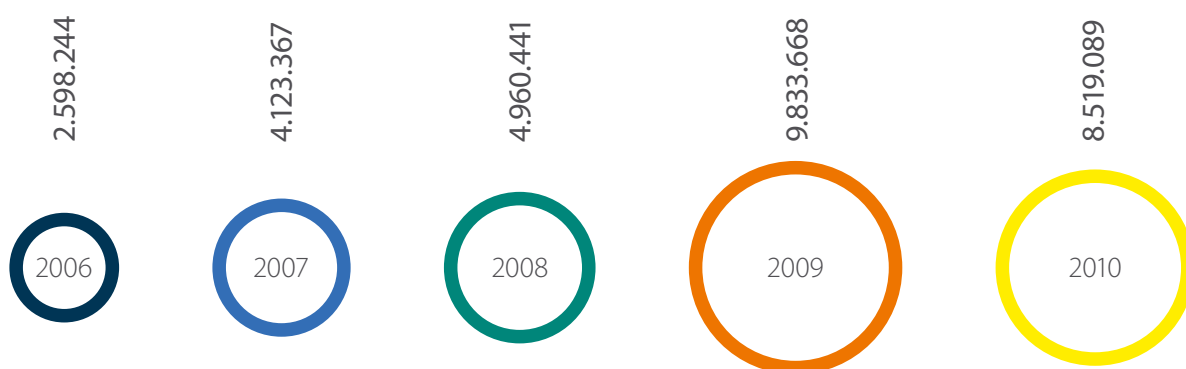
De acuerdo a lo planificado en su oportunidad, durante el año 2010 se continuó con el desarrollo de una política de marketing destinada a buscar y participar en nuevos nichos de negocios, donde por experiencia, costos, ubicación de los proyectos y prioridades de la Institución Ejército de Chile, la Empresa aplicó integralmente sus ventajas comparativas en relación a otras empresas del sector, con el único objeto de obtener adecuadas rentabilidades para la empresa y considerables ahorros para nuestro principal cliente.

Lo anterior, junto a los proyectos en desarrollo como III. Brigada Acorazada y Haití permiten proyectar un promisorio futuro, asegurando un posicionamiento en la Institución Ejército de Chile que nos enorgullece, logrando de esta manera mantener y acrecentar nuestros esfuerzos en la venta de nuestros productos y servicios para continuar en la senda de desarrollo conforme a las orientaciones de nuestros accionistas, como también, del Directorio de Arcomet S.A., a quienes agradecemos su apoyo y confianza depositada.





## Ventas Anuales



## Resumen Financiero

	2010 M\$	2009 M\$
Ventas	8.519.089	9.833.668
Costo Ventas	7.289.645	8.843.870
Margen de Explotación	1.229.444	989.798
Utilidad	840.099	670.899
Patrimonio	2.577.983	1.695.491

Capítulo | **Plan**  
**2** | **Estratégico**

# Plan Estratégico años 2009 - 2012

Dado el actual posicionamiento de la empresa y considerando la revisión y retroalimentación de sus principales lineamientos estratégicos, a continuación se señalan los principales aspectos del Plan Estratégico para el periodo 2009-2012:

## Misión

Conforme, con los Estatutos y de acuerdo a las orientaciones recibidas por parte de su Directorio, la sociedad tiene como labor:

“La comercialización, en cualquiera de sus formas, de productos Metal mecánicos, de toda clase de maquinarias, herramientas y artículos industriales y la prestación de servicios de asesoría comercial vinculada a esa actividad. Asimismo podrá realizar todos los negocios relacionados con el objeto social, incluidas la formación y participación en otras Sociedades con objetos afines. En otro ámbito, el objeto de la sociedad lo constituirá el desarrollo de la Ingeniería y de proyectos Metal mecánicos, la ejecución de los mismos, como también de Obras y Montajes Estructurales, Metal mecánicos y Electromecánicos y la prestación de servicios relativos a la Arquitectura, Ingeniería y Construcción Civil. (Resolución N° 2 de la Contraloría General de la República de Fecha 09.ENE.2003). Todo lo anterior, con carácter de complementario a las funciones de FAMAÉ”.

## Visión de Futuro

Arcomet, con sus demostradas capacidades en el área de construcción, la flexibilidad de su orgánica, capaz de adaptarse a los constantes cambios tecnológicos y de los requerimientos de los potenciales clientes, contribuirá en forma decidida y activa al logro de los objetivos establecidos en sus Estatutos, adecuando especialmente sus capacidades técnicas de Ingeniería al logro de su objetivo como son la búsqueda de nuevos negocios y la generación de un adecuado nivel de capital de trabajo, que le permitan afrontar eficientemente los desafíos futuros.



## Estrategia

Para materializar su misión y visión de futuro, considerando que sus capacidades productivas están dimensionadas para las actuales necesidades, la Estrategia que la Empresa ha adoptado es la de “Liderazgo en Costos, focalizada en el segmento del Ejército, a través del Comando de Infraestructura del Ejército, en lo general y de los Departamentos de Proyectos e Infraestructuras de las Unidades Operativas, en lo particular”.

Los atributos para esta estrategia son:

- Atención personalizada y conocimiento de los requerimientos del cliente, de manera de satisfacer cada una de sus necesidades.
- Continuar ofreciendo atractivos precios, dada la eficiencia en el control de los costos alcanzada por la empresa.
- Mantener y acrecentar la calidad del “Producto” ofrecido.
- Estricto cumplimiento de las cláusulas establecidas en los respectivos contratos.
- Adecuado y oportuno servicio Post-Venta.



## Objetivos Generales

Para dar cumplimiento a su Misión, Visión de Futuro y Estrategia, se han definido los siguientes Objetivos Generales:

- Desarrollar los Proyectos necesarios para cooperar en las funciones de los DPI (Departamento de Infraestructura), participando en todas aquellas actividades relacionadas con el ciclo de vida de la infraestructura militar.
- Asesorar a los distintos organismos del Ejército de Chile, en todo lo relacionado con la elaboración y gestión de proyectos de infraestructura.
- Adquirir y acrecentar el conocimiento científico y tecnológico en áreas de su especialización acorde a los servicios y asesorías que se brinden.
- Brindar todo tipo de servicios que esté asociado, a los objetivos señalados precedentemente.

Capítulo  
3

# Estados Financieros

Al 31 de Diciembre de

<b>Activos</b>	<b>2010 M\$</b>	<b>2009 M\$</b>
Circulante	5.028.219	3.733.751
Fijo	98.646	119.052
Otros	15.442	13.481
<b>Total Activos</b>	<b>5.142.307</b>	<b>3.866.284</b>

Al 31 de Diciembre de

<b>Pasivos</b>	<b>2010 M\$</b>	<b>2009 M\$</b>
Circulante	2.564.324	2.128.406
Largo Plazo	0	0
Patrimonio	2.577.983	1.737.878
<b>Total Pasivos</b>	<b>5.142.307</b>	<b>3.866.284</b>

	<b>Diciembre 2010 M\$</b>	<b>Diciembre 2009 M\$</b>
Ventas	8.519.089	10.079.510
Costo Ventas	- 7.289.645	- 9.064.967
Margen de Explotación	1.229.444	1.014.543
Gastos de Administración	- 298.568	- 210.292
Resultado Operacional	930.876	804.251
Resultado no Operacional	58.223	- 47.032
Resultado Antes de Impuestos	989.099	757.219
Impuesto a la Renta	- 149.000	- 69.548
<b>Resultado del Ejercicio</b>	<b>840.099</b>	<b>687.671</b>

# Notas a los estados financieros

## Nota 1 Composición del Capital de la Sociedad

Con fecha 03.JUL.2003, según consta en escritura de compraventa, SERMINSA S.A. vende, cede y transfiere 24 acciones a FUNDAC S.A. quedando en consecuencia la conformación de la sociedad y el capital de la siguiente forma:

Suscriben	%	Cantidad Acciones	Capital M\$
FAMAE	99,65%	6.976	933.428
FUNDAC S.A.	0,35%	24	3.255
<b>Total</b>	<b>100%</b>	<b>7.000</b>	<b>936.683</b>

## Nota 2 Resumen de los principales criterios contables aplicados.

### a. General

Los Estados Financieros al 31 de diciembre de 2010, han sido preparados de acuerdo a los Principios de Contabilidad Generalmente Aceptados en Chile e instrucciones impartidas por la Superintendencia de valores y Seguros de Chile.

### b. Corrección Monetaria

Los Estados Financieros han sido corregidos monetariamente con el objeto de reflejar los efectos de las variaciones en el poder adquisitivo de la moneda en los respectivos periodos.

Para esto se han aplicado las disposiciones vigentes que establecen que los activos y pasivos no monetarios al cierre de cada ejercicio y el capital propio inicial y sus variaciones, deben actualizarse con efecto en los resultados de acuerdo a los índices oficiales del Instituto Nacional de Estadística, los que dan origen a un 2,5% para el periodo. Las cuentas de ingresos y gastos del estado de resultado se presentan a sus valores históricos.

## Nota 3 Disponible

Saldo Conciliación de Cuenta Banco, al 31.12.2010:	M\$
1. Banco Santander - Santiago cuenta en pesos.	453.156
2. Banco Santander - Santiago, moneda extranjera.	537.178
3. Banco Crédito e Inversiones cuenta en pesos.	196.234
<b>Total Disponible al 31.12.2010</b>	<b>1.186.568</b>



**Nota 4 Depósito a Plazo Fijo Moneda Nacional**

Depósitos a favor de Arcomet S.A. tomados, en Banco Santander - Santiago y Banco BCI, plazo indicado en detalle:

Banco	Tasa	Tiempo	Vencimiento	Capital M\$
Santander	0.28	30	28.01.2011	400.000
BCI	0.31	30	28.01.2011	250.000
<b>SUBTOTAL al 31.12.2010</b>				<b>650.000</b>
Intereses devengados				1.895
<b>SUBTOTAL al 31.12.2010</b>				<b>651.895</b>
Intereses no Devengados				-1.705
<b>Total Depósito a Plazo Fijo al 31.12.2010</b>				<b>650.190</b>

**Nota 5 Documentos por Cobrar**

Efectivos	M\$
Boleta del 11.08.2009, que garantiza fiel cumplimiento del Contrato "Construcción y Remodelación Almacén de Venta del Ejército". N°312261 - 250898	1.191
Boleta del 27.08.2010, que garantiza el acatamiento de las órdenes impartidas por la Inspección Fiscal, Oper. N°5503661849, Vcto. 27.05.2011, de 100 UF x 21.455,55 (31.12.2010)	2.146
Boleta del 27.08.2010, que garantiza la correcta ejecución de las Obras, Oper. N°5503974294, Vcto. 30.06.2011, de 100 UF x 21.455.55(31.12.2010)	2.146
Boleta del 29.09.2010, que garantiza el saldo de los trabajos en obra "Acceso provisorio IIIA - Antofagasta", por parte de Pavimentos Norte Ltda, Oper. N° 5503736776, Vcto. 12.11.2010	14.416
Boleta del 28.10.210, que garantiza el fiel cumplimiento del Contrato de la Obra "reparación y remodelaciones varias, comando de ingenieros..." Oper. N° 5503815471, Vcto. 31.07.2011	1.651
<b>Subtotal Documentos por cobrar efectivos</b>	<b>21.550</b>
<b>Documentos</b>	
Cheque en cartera Famae cancela Fact. N°29550 (19.11.2010)	83.443
<b>Subtotal Documentos por cobrar en cartera</b>	<b>83.443</b>
<b>Total Documentos por Cobrar al 31.12.2010</b>	<b>104.993</b>

## Nota 6 Deudores por Ventas

Corresponde a Proyectos que se encuentran terminados facturados y por facturar:

Por Facturar	M\$
<b>Proyecto Marder:</b>	
5% retención	48.075
<b>Proyecto Urbanización:</b>	
Estado de Pago N°7	206.487
5% retención	165.370
Estado de Pago N°3	374.973
5% retención	46.872
5% retención	9.254
<b>Subtotal</b>	<b>802.956</b>
<b>Proyecto Urbanización:</b>	
2da etapa Provisión 47,5% EP1	179.399
47,5% EP1	412.412
<b>Subtotal</b>	<b>591.811</b>
<b>Total Deudores Por Venta 31.12.2010</b>	<b>1.442.842</b>

## Nota 7 Cuentas por Cobrar Empresas Relacionadas

	M\$
Factura N° 29469 (23.10.2009) a FAMAE por: 5% Retenciones por "Construcciones de un Box de FAMAE para vehículos al interior del Regimiento Reforzado N° 6 "Matucana".	4.881
Factura N° 29551 (29.11.2010) a FAMAE por: Diseño Línea de Producción de pólvora en las instalaciones de Famae, Talagante.	15.922
Factura N° 29553 (30.11.2010) a FAMAE por: Estado de Pago N°4, Contrato Proyecto 202/024.	204.691
Factura N° 29556 (22.12.2010) a FAMAE por: Suministro e Instalación de Portal Biviga de 20 Ton.	98.205
Factura N° 29557 (30.12.2010) a FAMAE por: Flete marítimo Brasil - Haití (Proyecto Habitabilidad)	149.878
<b>Total Cuentas por Cobrar Empresas Relacionadas 31.12.2010</b>	<b>473.577</b>

**Nota 8 Inversiones en Proyectos**

Corresponde a Inversiones y Gastos efectivos realizados en las obras en construcción que se indican, las que se encuentran en ejecución al 31.12.2010.

<b>Inversiones en Proyectos</b>	<b>M\$</b>
Edificio Arcomet	9.613
Remodelación Pabellones CINGE	29.969
Habitabilidad Haití	183.626
Urbanización III. B.A.	457.325
Construcción 3 boxes III. B.A.	124.796
<b>Total Inversiones en Proyectos al 31.12.2010</b>	<b>805.329</b>

**Nota 9 Impuestos por Recuperar**

	<b>M\$</b>
Crédito fiscal	266.720
IVA Débito Fiscal	- 39.609
Fact. Ventas Dic. 2010	227.111
PPM	129.778
Crédito SENCE	140
Impuesto a la Renta por recuperar	7.691
<b>Impuesto por Recuperar al 31.12.2010</b>	<b>364.720</b>

**Nota 10 Activo Fijo**

Los Activos Fijos han sido corregidos monetariamente de acuerdo a la variación indicada en nota 2 b., la depreciación se consideró mediante el Método Directo y de acuerdo al siguiente detalle:

<b>Detalle</b>	<b>Valor Neto del Bien M\$</b>	<b>Depreciación Ejercicio M\$</b>	<b>Saldo Neto del Activo M\$</b>
Maquinarias y Equipos	106.272	-25.851	80.421
Muebles y Útiles	10.516	-3.171	7.345
Equipos Computacionales	15.284	-4.404	10.880
<b>Total Activo Fijo al 31.12.2010</b>	<b>132.072</b>	<b>-33.426</b>	<b>98.646</b>

## Nota 11 Otros Activos

### Inversiones en Otras Sociedades

Las inversiones en otras sociedades corresponden a la cantidad de 8.999.699 acciones de S2T.

	M\$
Total Inversión en otras Sociedades 01.01.10	10.767
Corrección Monetaria 2,5%	269
<b>Total Inversión en otras Sociedades 31.12.2010</b>	<b>11.036</b>

### Licencias de Programas Computacionales

	M\$
Programas y Licencias Computacionales	4.611
Corrección Monetaria al 31.12.2010	92
Amortización al 31.12.2010	-297
<b>Total de Licencias de Programas Computacionales al 31.12.2010</b>	<b>4.406</b>

	M\$
<b>Total Otros Activos al 31.12.2010</b>	<b>15.442</b>

## Nota 12 Cuentas por Pagar

Detalle	M\$
5% retención a Tecnología Logística: Fact. N° 227 (08.03.2010) Por concepto de instalación de bomba combustible	2.490
Cheques caducados	19.594
<b>Total Cuentas por Pagar al 31.12.2010</b>	<b>22.084</b>

**Nota 13 Provisiones**

Las provisiones del Pasivo Circulante están compuestas por las siguientes partidas:

	<b>M\$</b>
Provisión de servicio post venta para Proyectos Ejecutados	1.233.099
Provisión de servicio Proyecto en Ejecución III B. A.	469.070
Provisión por Vacaciones	6.810
<b>Total Provisiones al 31.12.2010</b>	<b>1.708.979</b>

**Nota 14 Retenciones**

Las Retenciones del Pasivo Circulante están compuestas por las siguientes partidas:

	<b>M\$</b>	<b>M\$</b>
Fondos de Pensiones e Inst. de Salud		5.344
Administradora de Fondos de Pensiones	3.344	
Instituciones Previsionales	2.000	
Impuesto único a los trabajadores con Contrato (Remuneraciones mes Diciembre 2010)		461
Impuesto 2da. Categoría 10% Profesionales (Boletas de Honorarios mes Diciembre 2010)		590
<b>Total de Retenciones al 31.12.2010</b>		<b>6.395</b>

**Nota 15 Ingresos Percibidos por adelantado**

<b>Anticipos Facturados</b>	<b>M\$</b>
Corresponde a Saldo por Aplicar Proyecto 410 (Urbanización) en el Interior del BA3 en Z3	89.971
Corresponde al: 30% de Anticipo Contrato Ejecución de Obras para mejorar condiciones de Misiones de Paz en Haití	541.256
<b>Total de Ingresos Percibidos por adelantado al 31.12.2010</b>	<b>631.227</b>

## Nota 16 Otros Pasivos Circulantes

	M\$
Indemnización por años de servicios del personal con contrato indefinido al 31.12.2010. (Cálculo efectuado de acuerdo a la fechas de inicio de los Contratos)	46.639
<b>Total Otros Pasivos Circulantes al 31.12.2010</b>	<b>46.639</b>

## Nota 17 Impuesto a la Renta

	M\$
Provisión Impuesto a la Renta Comercial 2010 Año Tributario 2011	149.000
<b>Total Impuesto a la Renta al 31.12.2010</b>	<b>149.000</b>

## Nota 18 Patrimonio

Según el Balance General, el Patrimonio neto positivo asciende a la suma de \$2.577.983.357.- El capital propio inicial positivo al 01.01.10. se encuentra corregido monetariamente por IPC positivo 2,5%.

	M\$
Capital suscrito y pagado	1.695.497
Corrección Monetaria	42.387
Utilidad del Ejercicio 31.12.2010	840.099
<b>Total del Patrimonio al 31.12.2010</b>	<b>2.577.983</b>

## Nota 19 Ingresos de Explotación

	M\$
Proyectos Ejecutados y Facturados al 31.12.2010	7.076.247
Proyectos Ejecutados y por facturar al 31.12.2010	1.442.842
<b>Proyectos Ejecutados al 31.12.2010</b>	<b>8.519.089</b>

## Nota 20 Costos de Explotación

	M\$
Costo Proyectos Ejecutados al 31.12.2010	-7.269.589
Depreciación 60% S/ 33.426.504	-20.056
<b>Total Costos de Explotación al 31.12.2010</b>	<b>-7.289.645</b>

**Nota 21 Gastos de Administración y Ventas**

	<b>M\$</b>
Depreciación	13.371
Gastos Personal	225.046
Gastos Operacionales	23.489
Gastos Administrativos	28.733
Gastos Vehículos	7.929
<b>Total Gastos Administración y Ventas al 31.12.2010</b>	<b>-298.568</b>

**Nota 22 Ingresos Financieros**

	<b>M\$</b>
Intereses por toma de depósitos a plazo fijo en el Mercado Financiero (Enero a diciembre de 2010)	16.743
Intereses devengados	239
<b>Total Ingresos Financieros al 31.12.2010</b>	<b>16.982</b>

**Nota 23 Ingresos Fuera de Explotación**

	<b>M\$</b>
Venta no referida al giro, venta de camioneta	8.000
Ingresos de la cuenta Provisiones, por término de garantía proyectos ejecutados	147.830
Saldos duplicados en los registros del Banco (Conciliación Bancaria)	20.122
Devolución del SI, por ajustes de renta años anteriores	7.691
<b>Ingresos Fuera de Explotación al 31.12.2010</b>	<b>183.643</b>

**Nota 24 Egresos Fuera de Explotación**

	<b>M\$</b>
Corresponde a Facturación de años anteriores que se regularizaron con notas de créditos Se re facturó en el año 2010	-15.609
Pago diferencia IVA Venta Activo Fijo	-1.520
Amortización Programas Computacionales	-298
<b>Utilidad por Egresos Fuera de Explotación al 31.12.2010</b>	<b>-17.427</b>

## Nota 25 Gastos Financieros

	M\$
Gastos Bancarios	1.042
Intereses por Boletas de Garantía	26.877
Pólizas de Seguros	32.293
<b>Total Gastos Financieros al 31.12.2010</b>	<b>-60.212</b>

## Nota 26 Corrección Monetaria

Detalle	Débito M\$	Crédito M\$
Activos Fijos	0	2.428
Activos Obras en Construcción	0	1.813
Diferencia de Cambio	29.027	990
PPM	0	1.211
Acciones S2t	0	215
Sub total	29.027	6.657
Pasivos	0	0
Revalorización Capital Propio	42.393	0
Pérdida Corrección Monetaria al 31.12.2010		-64.763
<b>Totales iguales</b>	<b>71.420</b>	<b>71.420</b>

## Nota 27 Resultado del Ejercicio

	M\$
<b>Resultado del Ejercicio al 31.12.2010</b>	<b>840.099</b>



# Indicadores Financieros

## Liquidez

### Circulante

Activo circulante	= M\$ 5.028.219	1,96%
Pasivo circulante	= M\$ 2.564.324	

### Apalancamiento

Deuda total	= M\$ 2.564.324	0,50%
Activos totales	= M\$ 5.142.307	

### Rentabilidad

Ingreso neto	= M\$ 840.099	9,86%
Ventas	= M\$ 8.519.089	



# Composición de Arcomet S.A.

Durante el año 2010, la Filial estuvo compuesta por el siguiente personal:

## Directorio:

Presidente del Directorio:	Señor Emilio Morales Oyarzún
Directores:	Señor Ricardo Hargreaves Butron Señor Reinaldo Jara Yáñez Señor Claudio Espinoza Aedo
Inspectores de Cuentas:	Señor Juan Aranda Contreras Señor Bernardo Quiroz Villagra

# Administración:

Gerencia General	Gerente General	Indalicio Gallardo Saldivia
Asesor Jurídico	Abogado	Carlos Maldonado Urrutia
Departamento Contabilidad	Contador Asistente Contador Digitador Contable	Sergio Varela Morales Ruth Carrasco Palma Mery Furniel Floto
Departamento Administración	Jefe Administrativo Administrativo Asistente Administrativo	Jorge Trigo Vergara Pamela Bastías González Marisol Valenzuela Gutierrez
Departamento Técnico	Gerente de Operaciones	Arquitecto Munir Razazi Kauak
	Subgerente de Operaciones Zona Norte	Ingeniero Constructor Rodrigo Arévalo Guajardo
	Jefe Administrativo Zona Norte	Técnico en Construcción Iván Santibañez Campos
	Zona Centro	Constructor Civil Juan Carlos Jara Vergara Arquitecto Francesca Cavallar Leiva
	Experto en Prevención de Riesgos	Domingo Dighero Quintana

Capítulo

4

# Informe de Auditores Independientes

Santiago, 28 de febrero de 2011

Señores  
**Arcomet S.A.**  
Presente

De nuestra consideración:

De acuerdo con lo requerido por la Circular N° 979 de la Superintendencia de Valores y Seguros, hemos aplicado ciertos procedimientos a los registros contables de la Sociedad con el objeto de determinar si ha dado cumplimiento, durante el año terminado el 31 de diciembre de 2010, a las disposiciones contenidas en la circular conjunta de la Superintendencia de Valores y Seguros y de la Superintendencia de Bancos e Instituciones Financieras N° 960 del 14 de agosto de 1990. Los procedimientos que aplicamos se resumen en el Anexo A.

La calificación de la legalidad de una transacción en particular corresponde en última instancia a los tribunales de justicia y, por ende, escapa al ámbito de competencia profesional de los auditores independientes.

Como resultado de la aplicación de dichos procedimientos y considerando que las operaciones de crédito vinculadas directamente con el giro de la Sociedad, con su personal y sus empresas relacionadas no afectan las disposiciones de la Ley General de Bancos y la Ley de Mercado de Valores, nada llamó nuestra atención que nos haga suponer que Arcomet S.A. haya realizado operaciones que pudieran considerarse del giro bancario o de intermediación de valores, tal como se definen en dicha circular conjunta N° 960.

Este informe se relaciona exclusivamente con Arcomet S.A. y es emitido solamente para información y uso de su Directorio.

**Jaime Goñi Garrido**  
Socio


# Empresa Filial Fábricas y Maestranzas del Ejército Chile

**Edición y Coordinación**  
Arcomet Famae

**Diseño y Producción**  
Dzero comunicación  
[www.dzero.cl](http://www.dzero.cl)

**Fotografía**  
Archivo Arcomet

**Impresión**  
Procolor





CASA MATRIZ

Av. Ejército 353 Santiago

Teléfono (56 2) 671 4456

Fax (56 2) 673 2370

[www.arcomet.cl](http://www.arcomet.cl)